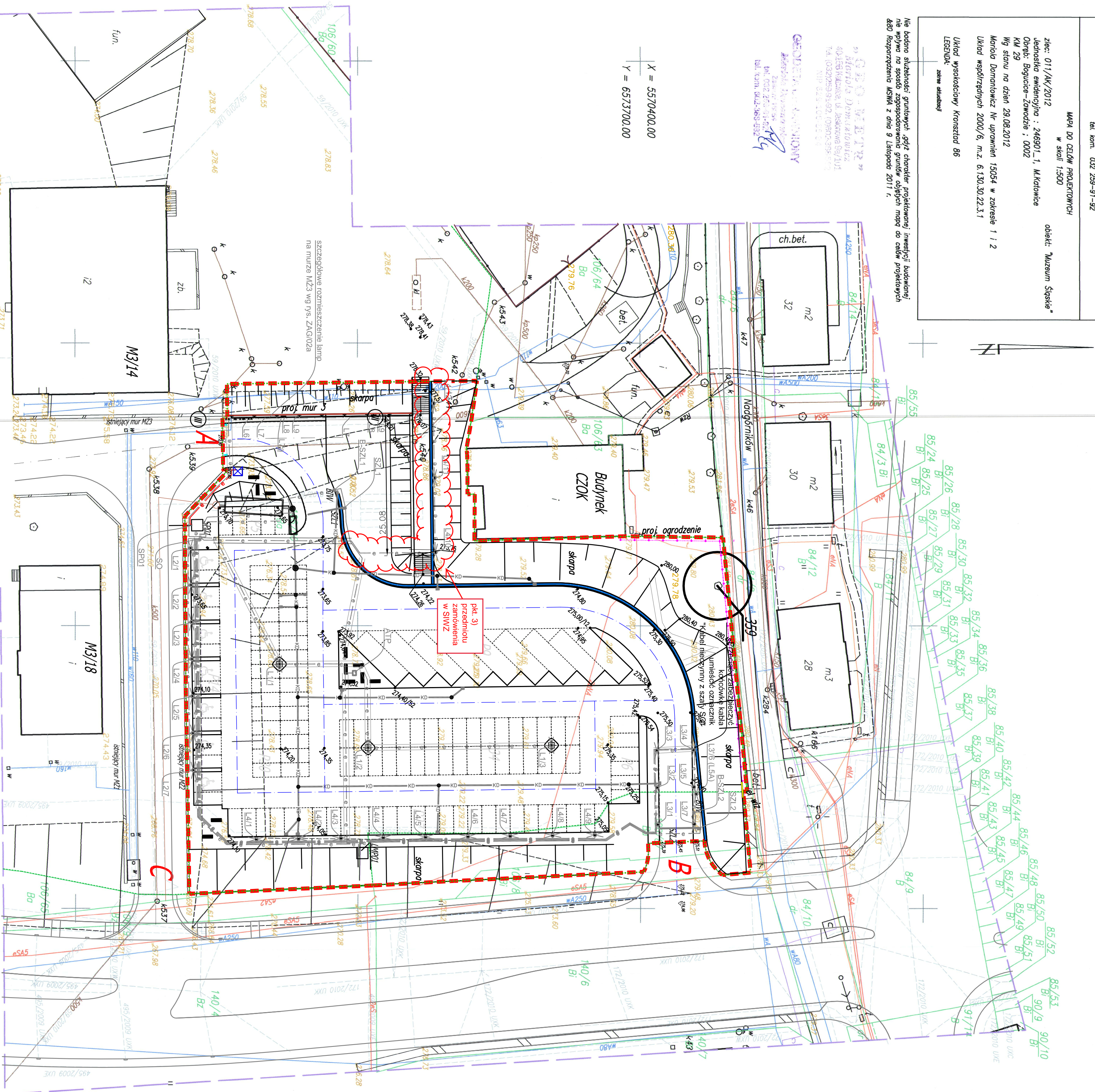












Nie badano silzebnosci gruntowych, gdyż charakter projektowanej inwestycji budowlanej nie wpływa na sposób zagospodarowania gruntów objętych mapą do celów projektowych &80 Rozporządzenia MSWiA z dnia 9 listopada 2011 r.



ELEMENTY ISTNIEJĄCE	
	zakres aktualizacji mapy
	istniejące budynki
	istniejące granice i numery działek
	istniejące skłapy
	istniejące mury oporowe
	istniejące sieci kanalizacyjne
	istniejące sieci elektroenergetyczne
	istniejące sieci wodociągowe
	istniejące sieci telekomunikacyjne
	przebieg sieci kanalizacyjnej poza terenem na budowie m 57B/10

ELEMENTY OBJĘTE PRAWOMOCNĄ DECYZJĄ POZWOLENIA NA BUDOWĘ NR 434/13 Z DNIA 16.04.2013R

ELEMENTY PROJEKTOWANEGO ZAGOSPODAROWANIA		PROJEKTOWANE URZĄDZENIA WOD.-KAN.	
	granica opracowania		projektowana zewnętrzna instalacja kanalizacyjnej deszczowej
	projektowany zarys parkingu		projektowany separator
	projektowane ukształtowanie terenu		projektowane wpusły drogowe
	projektowana kontynuacja muru 3		projektowany rynnok przy skapie
	projektowane gabiony		

**PROJEKTOWANE
URZĄDZENIA ELEKTROENERGETYCZNE**

PROJEKTOWANE URZĄDZENIA ELEKTROENERGETYCZNE					
	projektowane sieci elektroenergetyczne m			oświetlenie podziemne parkingu	
	projektowane kable niskonapięciowe			oświetlenie znaków informacyjnych o wlotach miejscach	
	projektowane szafy, szafa oświetlowana automat planimetry bieżąca przed zabudową	<input type="checkbox"/> LWP01		studzienka przyłączeniowa - miejsce przyłączenia do instalacji Muzeum Śląskiego	
SZL1/SZL2	szkafy rozdzielcze/wyjazdowy	<input type="checkbox"/> SP01			

L1	blatna o wys. 10,5m, foliowana, 9 opatw metalogienkowych 70W,
L2,5	- opatwa mocowana w gruncie z regulowanym rozsywem swiatla, zrodlo swiatla metalogienkowe 35W
L3	- opatwa montowana w gruncie z asymetrycznym rozsywem swiatla, zrodlo swiatla metalogienkowe 35W
L3'	- opatwa mocowana na szupku, metalogienkowa 70W (USA - oznaczenie karmy kalakowej w czesci architektonicznej)
L4	- opatwa wstawiana na podloze, wysokosci 1m, o przekroju kwadratowym 160x160, zrodlo swiatla metalogienkowe 35W
L6	- opatwa montowana na konstrukcji, zrodlo swiatla biale LED 2x4x1W, wymiar - 120x105x60mm
L7	- opatwa montowana na konstrukcji, swietlowodkowa, rozsyw swiatla asymetryczny
Z	- opatwa zlozona z 2 zrodli, 1x150W, 1x350W,
C	- kolor swiatla czarny, moc 1x54W,
B	- wymiary 1245x125x124
B'	- kolor swiatla bialy, moc 1x54W,
B'	- wymiary 1245x125x124
B'	- wymiary 1555x125x124
L8	- opatwa montowana na konstrukcji, swietlowodkowa 10x21W, zilicowana z kasetownia, wymiary 990x990x120
L9	- mocowana na konstrukcji, taśma LED, dlugosc 3,5m, moc 15,4W, zasilanie 230V

ELEMENTY UJĘTE NINIEJSZYM POSTĘPOWANIEM FORMALNOPRAWNYM

PROJEKTOWANE		ELEMENTY PROJEKTOWANEGO	
URZĄDZENIA ELEKTROENERGETYCZNE		ZAGOSPODAROWANIA	
projektowana trasa kabla m. zasilającego			
biokanaliz. Kabeł w rurze ochronnej.			granica opracowania

Zadanie p.n.: "Wykonanie zabezpieczenia skarpy zlokalizowanej w sąsiedztwie realizowanego parkingu nazimenego, jednokondygnacyjnego oraz robót budowlanych towarzyszących na terenie późnomym nowej siedziby Muzeum Śląskiego w Katowicach"

Wykonawca dokumentacji: projektowej:		P.A. NOVA S.A. ul. Główna 42 04-100 Gliwice	
Nazwa i adres inwestora:		MUZEUM ŚLĄSKIE z siedzibą w Katowicach ul. Korfańskiego 3	
Adres obiektu budowlanego: Masto Katowice, województwo śląskie, nr obrębów: 0002, KM 29, nazwa obrębków: Bogusław-Zawodzie, jedynostkowa ewidencyjna: 246901_1, M. Katowice, nr działki: 106/068, 106/087, 106/		Załącznik nr 1 do projektu budowlanego „Nazemny parking jednokondygnacyjny na terenie północnym nowej siedziby Muzeum Śląskiego w Katowicach”	
Tytuł dokumentacji projektowej:		Data umowy: 09.07.2014 r.	
Tytuł rysunku:		Symbol i numer rysunku: T.410/2 EL-01	
Projektant: mgr inż. Krzysztof Talarowski		Data: 04.2014 r.	
Specjalność: Specjalista instal. el.		Podpis: Eduard	
Nr uprawnień: SK/5116/ PODE/13		Data:	
mgr inż. Specjalista instal. el.		Data:	
Specjalność: Specjalista instal. el.		Data:	
Nr uprawnień: 80301		Data:	
Waldemar Słeczowski		Data:	